

**BULLETIN HEBDOMADAIRE DES RESULTATS DE LA RECOLTE SUCRIERE 2022**

Semaine au 26 novembre 2022 (Progression de la récolte \*: 97.0 %)

Bulletin no. 23

Page 1 / 2

	Champs (Propriétés)											
	Surface récoltée (Hectares)		Production de canne (Tonnes)		Production de sucre (Tonnes)		Taux d'extraction (%)		Tonnes Cannes/Ha (TCH)		Tonnes Sucre/Ha (TSH)	
	Semaine	A ce jour	Semaine	A ce jour	Semaine	A ce jour	Semaine	A ce jour	Semaine	A ce jour	Semaine	A ce jour
Terra	159.6	4,278.2	10,873	270,750	1,402	30,170	12.89	11.14	68.1	63.3	8.8	7.1
Alteo - Mon Loisir	84.0	1,297.9	5,338	100,063	687	11,155	12.88	11.15	63.5	77.1	8.2	8.6
Dom. de Labourdonnais Ltée	19.4	358.9	1,065	26,777	145	3,079	13.62	11.50	55.0	74.6	7.5	8.6
St Antoine	-	221.1	-	16,624	-	1,901	-	11.44	-	75.2	-	8.6
<b>NORD</b>	263.0	6,156.2	17,276	414,215	2,234	46,305	12.93	11.18	65.7	67.3	8.5	7.5
Agria	-	243.5	-	8,615	-	850	-	9.86	-	35.4	-	3.5
Bel Air Agricultural	-	268.7	-	18,543	-	1,894	-	10.21	-	69.0	-	7.0
Britannia	-	804.0	-	68,761	-	6,996	-	10.18	-	85.5	-	8.7
Mon Trésor	-	1,168.0	-	82,344	-	8,931	-	10.85	-	70.5	-	7.6
Beau Vallon	-	1,490.8	-	100,071	-	10,616	-	10.61	-	67.1	-	7.1
Rose Belle	-	662.0	-	24,325	-	2,279	-	9.37	-	36.7	-	3.4
St Félix	-	12.4	-	538	-	53	-	9.89	-	43.3	-	4.3
ENL Agri - L'Escalier	-	1,927.9	-	106,164	-	11,391	-	10.73	-	55.1	-	5.9
Union	-	665.8	-	51,848	-	5,400	-	10.42	-	77.9	-	8.1
Senneville Agricultural	-	290.0	-	21,715	-	2,174	-	10.01	-	74.9	-	7.5
St Aubin	-	256.5	-	8,938	-	887	-	9.93	-	34.8	-	3.5
<b>SUD</b>	-	7,789.5	-	491,862	-	51,472	-	10.46	-	63.1	-	6.6
Alteo - Beau Champ	25.9	2,829.0	1,347	189,199	147	18,691	10.92	9.88	52.0	66.9	5.7	6.6
Constance	63.0	1,603.8	4,148	95,095	439	9,765	10.57	10.27	65.9	59.3	7.0	6.1
Alteo - Union Flacq	81.0	2,661.3	5,750	164,962	588	16,100	10.22	9.76	71.0	62.0	7.3	6.0
<b>EST</b>	169.9	7,094.1	11,245	449,256	1,174	44,556	10.44	9.92	66.2	63.3	6.9	6.3
Médine	106.0	3,216.3	8,981	224,945	998	24,620	11.11	10.94	84.7	69.9	9.4	7.7
<b>OUEST</b>	106.0	3,216.3	8,981	224,945	998	24,620	11.11	10.94	84.7	69.9	9.4	7.7
ENL Agri - St Pierre	89.1	1,723.3	2,426	69,887	207	6,393	8.53	9.15	27.2	40.6	2.3	3.7
<b>CENTRE</b>	89.1	1,723.3	2,426	69,887	207	6,393	8.53	9.15	27.2	40.6	2.3	3.7
<b>ILE</b>	628.1	25,979.4	39,928	1,650,165	4,613	173,347	11.55	10.50	63.6	63.5	7.3	6.7

	Usine											
	Heures de panne (excl. scheduled stoppage)		Jours de roulaison		Richesse moyenne		Taux d'extraction		Cannes broyées		Sucre produit	
	(No.)	(No.)	(No.)	(No.)	(%)	(%)	(%)	(%)	(Tonnes)	(Tonnes)	(Tonnes)	(Tonnes)
	Semaine	A ce jour	Semaine	A ce jour	Semaine	A ce jour	Semaine	A ce jour	Semaine	A ce jour	Semaine	A ce jour
Terra	15	376	6	128	14.16	12.60	12.49	11.00	31,547	671,377	3,939	73,881
Omnicanne	-	414	-	109	-	11.99	-	10.37	-	742,914	-	77,070
Alteo Ltd - Union Flacq	41	567	6	133	11.66	11.31	9.43	9.69	25,466	791,885	2,402	76,765
<b>ILE</b>					13.05	11.93	11.12	10.32	57,013	2,206,175	6,341	227,716

\* Proportion de la superficie totale à récolter (propriétés)

Note : La récolte est terminée sur les propriétés suivantes: St Antoine, Domaine de Labourdonnais, Agria, Bel Air Agricultural, Britannia, Mon Trésor, Beau Vallon, Rose Belle, St Felix, ENL Agri - L'Escalier, Union, Senneville Agricultural et St Aubin.

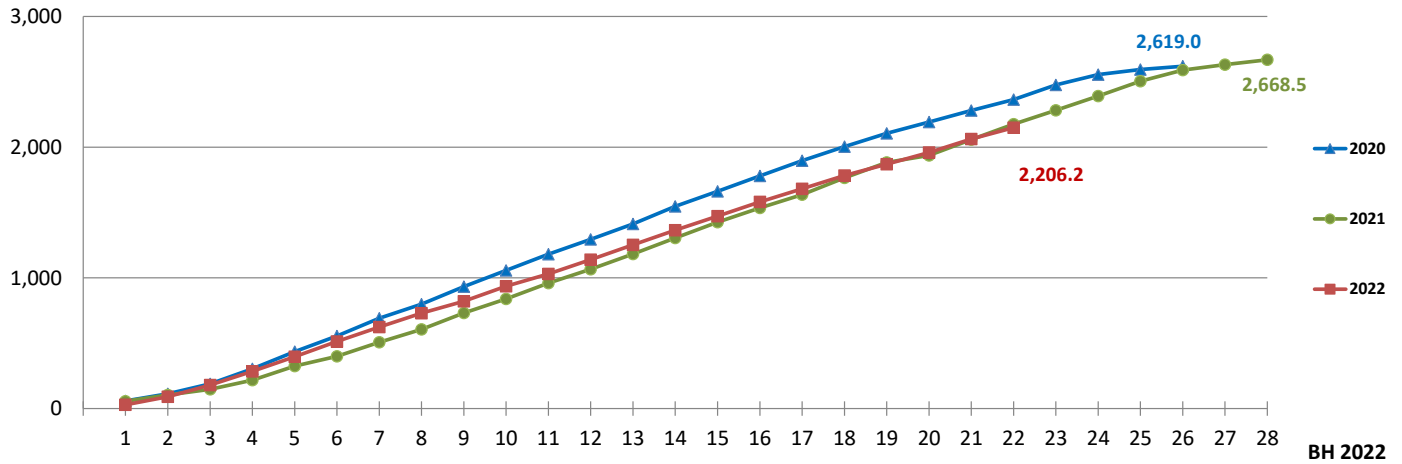


### BULLETIN HEBDOMADAIRE DES RESULTATS DE LA RECOLTE SUCRIERE 2022

Semaine au 26 novembre 2022

#### Cannes broyées

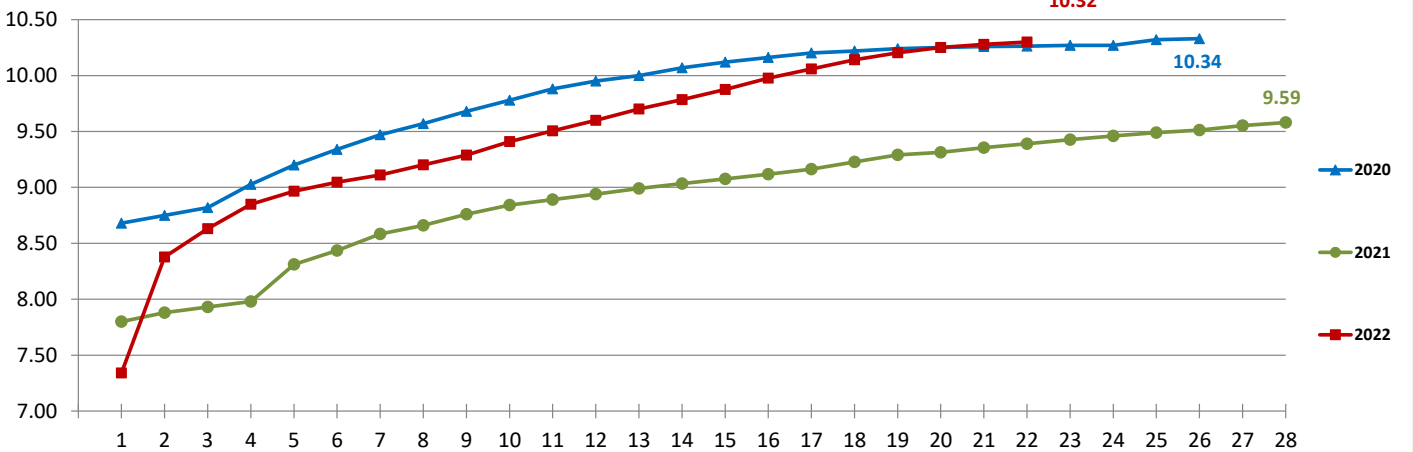
000 Tonnes



BH 2022

#### Taux d'extraction

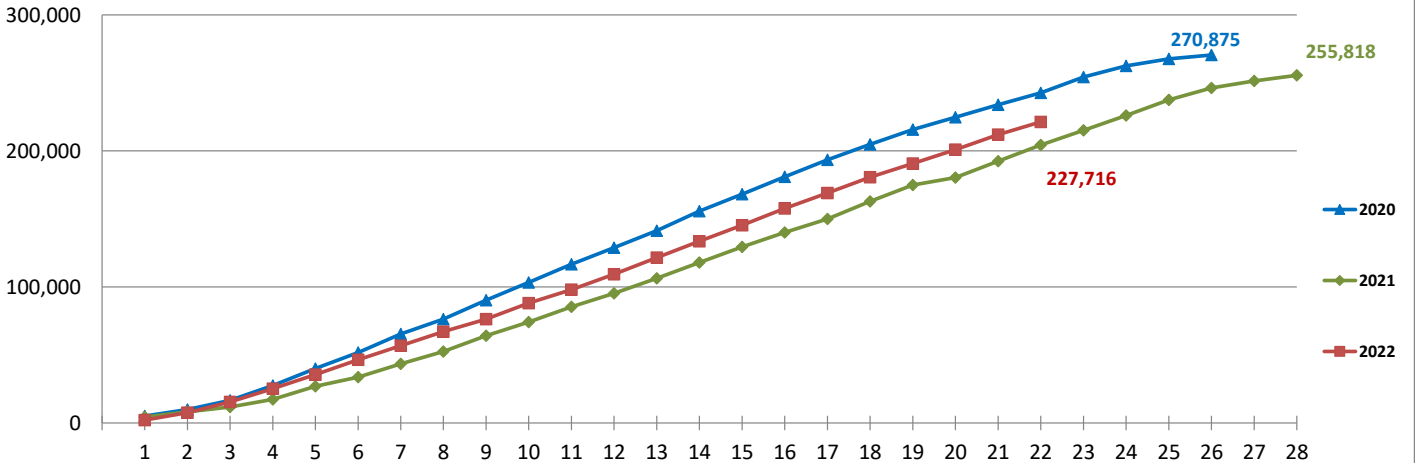
%



BH 2022

#### Sucre produit

Tonnes



BH 2022