

**BULLETIN HEBDOMADAIRE DES RESULTATS DE LA RECOLTE SUCRIERE 2022**

Semaine au 06 août 2022 (Progression de la récolte *: 24.9 %)

Bulletin no. 7

Page 1 / 2

	Champs (Propriétés)											
	Surface récoltée (Hectares)		Production de canne (Tonnes)		Production de sucre (Tonnes)		Taux d'extraction (%)		Tonnes Cannes/Ha (TCH)		Tonnes Sucre/Ha (TSH)	
	Semaine	A ce jour	Semaine	A ce jour	Semaine	A ce jour	Semaine	A ce jour	Semaine	A ce jour	Semaine	A ce jour
Terra	208.1	1,087.5	13,357	77,665	1,270	7,229	9.51	9.31	64.2	71.4	6.1	6.6
Alteo - Mon Loisir	58.2	334.0	4,699	27,347	458	2,606	9.74	9.53	80.8	81.9	7.9	7.8
Dom. de Labourdonnais Ltée	27.4	99.1	2,291	7,947	225	751	9.82	9.44	83.5	80.2	8.2	7.6
St Antoine	1.5	56.3	101	4,777	8	473	8.29	9.90	67.6	84.9	5.6	8.4
NORD	295.2	1,576.8	20,448	117,736	1,961	11,059	9.59	9.39	69.3	74.7	6.6	7.0
Agria	12.6	44.4	540	1,924	45	162	8.37	8.43	43.0	43.4	3.6	3.7
Bel Air Agricultural	9.8	52.6	867	4,176	85	365	9.75	8.75	88.5	79.5	8.6	7.0
Britannia	28.7	140.9	3,712	14,657	318	1,261	8.56	8.61	129.3	104.0	11.1	9.0
Mon Trésor	45.3	258.3	2,924	15,645	291	1,528	9.96	9.77	64.6	60.6	6.4	5.9
Beau Vallon	60.6	328.0	5,686	26,396	557	2,596	9.79	9.84	93.9	80.5	9.2	7.9
Rose Belle	40.3	119.4	1,796	5,249	160	460	8.89	8.76	44.5	44.0	4.0	3.9
St Félix	0.2	1.0	44	117	4	10	9.42	8.18	192.6	111.5	18.1	9.1
ENL Agri - L'Escalier	114.8	545.8	6,772	31,317	681	3,039	10.05	9.70	59.0	57.4	5.9	5.6
Union	37.4	174.8	2,724	12,531	262	1,164	9.62	9.29	72.9	71.7	7.0	6.7
Senneville Agricultural	11.0	46.8	816	3,262	75	290	9.17	8.89	74.1	69.7	6.8	6.2
St Aubin	23.2	32.0	462	601	48	58	10.34	9.70	19.9	18.7	2.1	1.8
SUD	383.8	1,743.9	26,344	115,875	2,525	10,933	9.58	9.44	68.6	66.4	6.6	6.3
Alteo - Beau Champ	122.2	1,212.2	9,178	99,354	892	9,195	9.72	9.26	75.1	82.0	7.3	7.6
Constance	73.2	454.4	4,202	26,734	418	2,466	9.95	9.23	57.4	58.8	5.7	5.4
Alteo - Union Flacq	94.0	486.7	6,938	39,095	670	3,545	9.65	9.07	73.8	80.3	7.1	7.3
EST	289.4	2,153.3	20,318	165,183	1,980	15,206	9.74	9.21	70.2	76.7	6.8	7.1
Médine	148.1	811.1	11,059	55,394	1,085	5,419	9.81	9.78	74.7	68.3	7.3	6.7
OUEST	148.1	811.1	11,059	55,394	1,085	5,419	9.81	9.78	74.7	68.3	7.3	6.7
ENL Agri - St Pierre	41.2	403.4	1,603	21,077	145	1,867	9.02	8.86	38.9	52.2	3.5	4.6
CENTRE	41.2	403.4	1,603	21,077	145	1,867	9.02	8.86	38.9	52.2	3.5	4.6
ILE	1,157.6	6,688.5	79,771	475,264	7,695	44,484	9.65	9.36	68.9	71.1	6.6	6.7

	Usine											
	Heures de panne (excl. scheduled stoppage)		Jours de roulaison		Richesse moyenne		Taux d'extraction		Cannes broyées		Sucre produit	
	(No.)	(No.)	(No.)	(No.)	(%)	(%)	(%)	(%)	(Tonnes)	(Tonnes)	(Tonnes)	(Tonnes)
	Semaine	A ce jour	Semaine	A ce jour	Semaine	A ce jour	Semaine	A ce jour	Semaine	A ce jour	Semaine	A ce jour
Terra	8	135	6	36	10.88	10.82	9.34	9.19	33,704	180,637	3,148	16,594
Omnicanne	11	111	6	27	11.03	10.98	9.46	9.30	43,068	180,901	4,073	16,822
Alteo Ltd - Union Flacq	38	166	6	41	10.82	10.72	9.47	8.93	33,563	262,621	3,180	23,463
ILE					10.92	10.82	9.43	9.11	110,335	624,159	10,400	56,879

* Proportion de la superficie totale à récolter (propriétés)

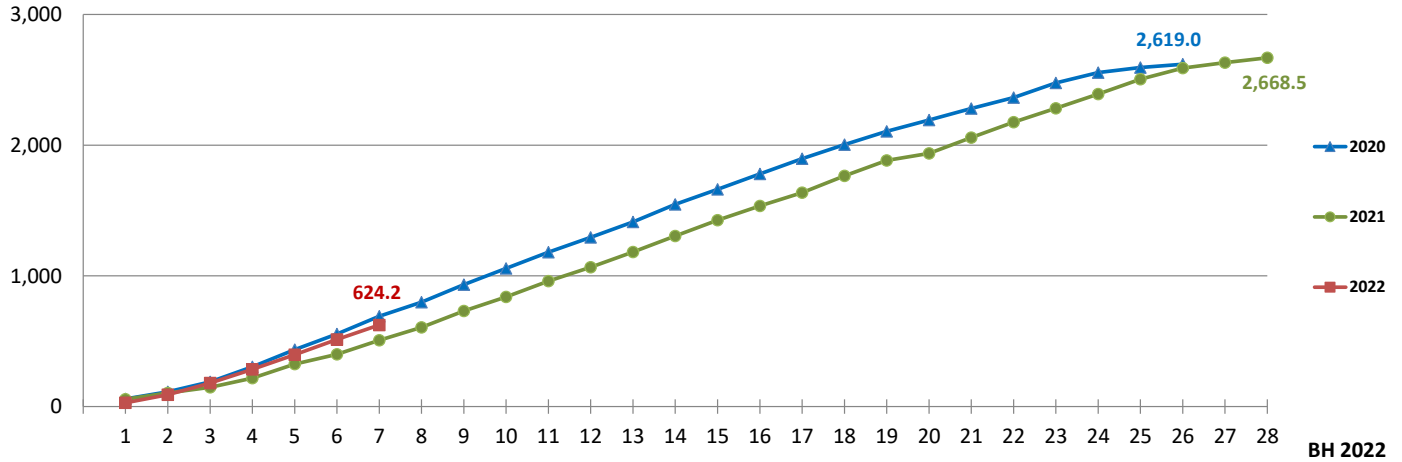


BULLETIN HEBDOMADAIRE DES RESULTATS DE LA RECOLTE SUCRIERE 2022

Semaine au 06 août 2022

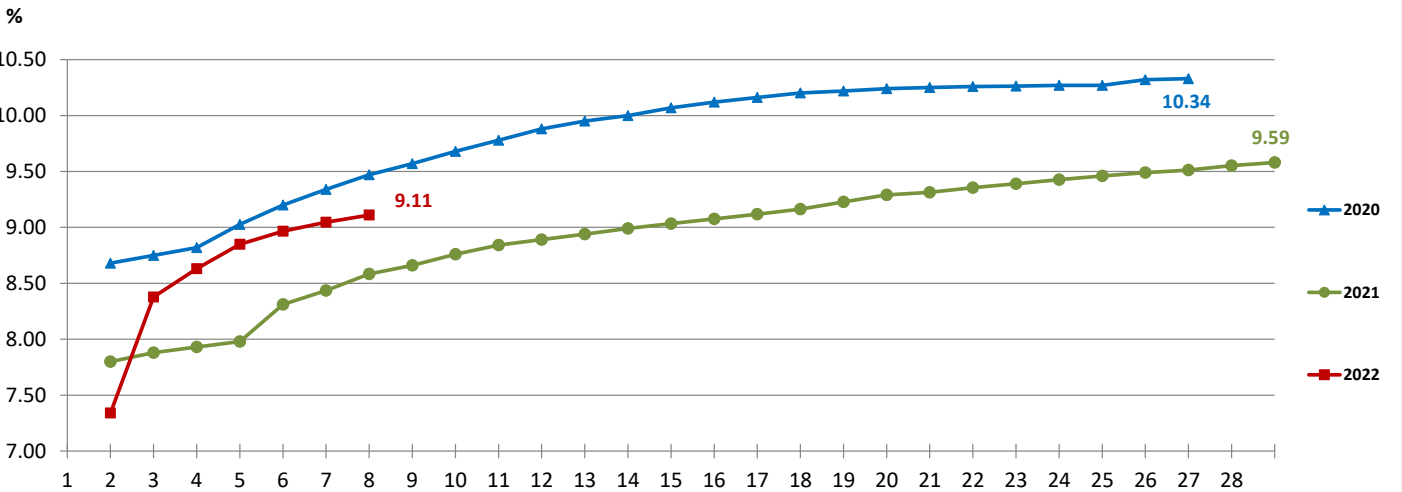
Cannes broyées

000 Tonnes



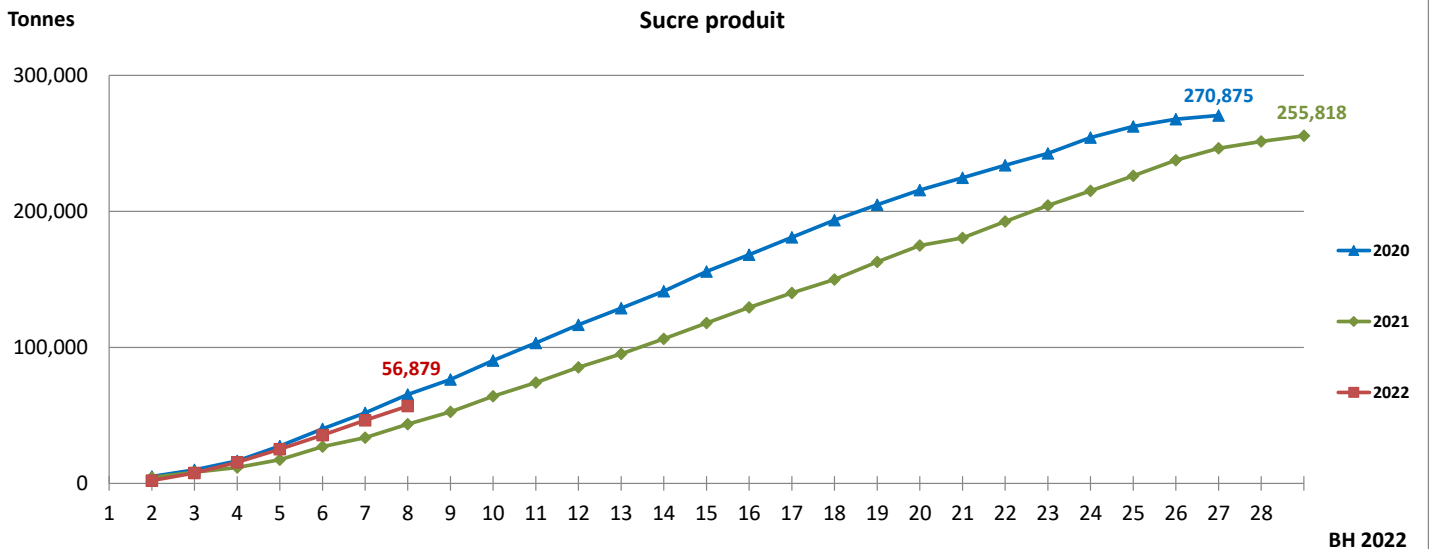
BH 2022

Taux d'extraction



BH 2022

Sucre produit



BH 2022