

**BULLETIN HEBDOMADAIRE DES RESULTATS DE LA RECOLTE SUCRIERE 2022**

Semaine au 23 juillet 2022 (Progression de la récolte \*: 15.8 %)

Bulletin no. 5

Page 1 / 2

	Champs (Propriétés)											
	Surface récoltée (Hectares)		Production de canne (Tonnes)		Production de sucre (Tonnes)		Taux d'extraction (%)		Tonnes Cannes/Ha (TCH)		Tonnes Sucre/Ha (TSH)	
	Semaine	A ce jour	Semaine	A ce jour	Semaine	A ce jour	Semaine	A ce jour	Semaine	A ce jour	Semaine	A ce jour
Terra	177.8	694.0	12,532	50,960	1,142	4,687	9.11	9.20	70.5	73.4	6.4	6.8
Alteo - Mon Loisir	46.8	220.0	4,204	18,087	405	1,696	9.63	9.38	89.8	82.2	8.6	7.7
Dom. de Labourdonnais Ltée	-	47.3	-	3,584	-	331	-	9.24	-	75.8	-	7.0
St Antoine	25.5	52.2	2,267	4,484	223	446	9.83	9.95	88.8	85.9	8.7	8.5
<b>NORD</b>	250.1	1,013.4	19,002	77,115	1,770	7,161	9.31	9.29	76.0	76.1	7.1	7.1
Agria	7.6	22.2	323	922	27	79	8.29	8.52	42.6	41.5	3.5	3.5
Bel Air Agricultural	14.4	42.8	994	3,309	86	281	8.68	8.49	69.0	77.4	6.0	6.6
Britannia	30.3	82.5	2,963	7,294	264	649	8.92	8.90	98.0	88.4	8.7	7.9
Mon Trésor	78.3	142.3	4,361	8,566	431	821	9.87	9.59	55.7	60.2	5.5	5.8
Beau Vallon	78.5	203.2	5,283	14,635	536	1,466	10.15	10.02	67.3	72.0	6.8	7.2
Rose Belle	30.9	42.9	1,312	1,855	109	153	8.28	8.27	42.5	43.3	3.5	3.6
St Félix	-	0.4	-	34	-	2	-	6.47	-	84.9	-	5.5
ENL Agri - L'Escalier	116.5	305.1	6,573	17,365	632	1,653	9.61	9.52	56.4	56.9	5.4	5.4
Union	41.7	95.7	3,365	6,728	302	614	8.97	9.13	80.8	70.3	7.2	6.4
Senneville Agricultural	12.3	12.3	1,095	1,095	101	93	9.18	8.46	89.1	89.1	8.2	7.5
St Aubin	-	-	-	-	-	-	-	-	-	-	-	-
<b>SUD</b>	410.4	949.2	26,269	61,803	2,487	5,811	9.47	9.40	64.0	65.1	6.1	6.1
Alteo - Beau Champ	175.7	939.2	14,944	78,195	1,425	7,110	9.54	9.09	85.1	83.3	8.1	7.6
Constance	68.1	318.3	4,381	18,459	420	1,652	9.59	8.95	64.4	58.0	6.2	5.2
Alteo - Union Flacq	93.6	261.4	8,012	21,268	753	1,859	9.40	8.74	85.6	81.3	8.0	7.1
<b>EST</b>	337.4	1,518.9	27,337	117,922	2,599	10,621	9.51	9.01	81.0	77.6	7.7	7.0
Médine	141.1	483.6	10,133	33,002	1,014	3,206	10.01	9.72	71.8	68.2	7.2	6.6
<b>OUEST</b>	141.1	483.6	10,133	33,002	1,014	3,206	10.01	9.72	71.8	68.2	7.2	6.6
ENL Agri - St Pierre	16.5	301.3	464	15,568	64	1,387	13.75	8.91	28.1	51.7	3.9	4.6
<b>CENTRE</b>	16.5	301.3	464	15,568	64	1,387	13.75	8.91	28.1	51.7	3.9	4.6
<b>ILE</b>	1,155.5	4,266.4	83,206	305,410	7,932	28,186	9.53	9.23	72.0	71.6	6.9	6.6

	Usine											
	Heures de panne (excl. scheduled stoppage)		Jours de roulaison		Richesse moyenne		Taux d'extraction		Cannes broyées		Sucre produit	
	(No.)	(No.)	(No.)	(No.)	(%)	(%)	(%)	(%)	(Tonnes)	(Tonnes)	(Tonnes)	(Tonnes)
	Semaine	A ce jour	Semaine	A ce jour	Semaine	A ce jour	Semaine	A ce jour	Semaine	A ce jour	Semaine	A ce jour
Terra	24	110	6	24	10.79	10.80	9.15	9.13	29,686	113,714	2,716	10,386
Omnicanne	22	91	6	15	11.04	10.96	9.31	9.19	40,738	96,793	3,794	8,899
Alteo Ltd - Union Flacq	17	109	6	29	10.75	10.67	9.30	8.75	41,314	185,988	3,841	16,265
<b>ILE</b>					10.87	10.78	9.26	8.97	111,738	396,494	10,351	35,551

\* Proportion de la superficie totale à récolter (propriétés)

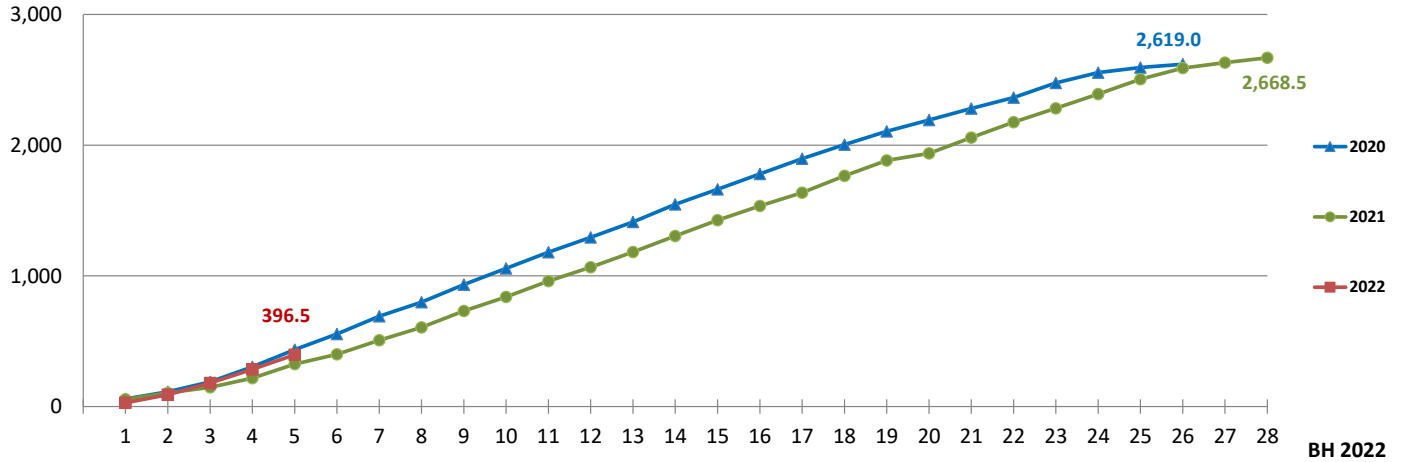


### BULLETIN HEBDOMADAIRE DES RESULTATS DE LA RECOLTE SUCRIERE 2022

Semaine au 23 juillet 2022

#### Cannes broyées

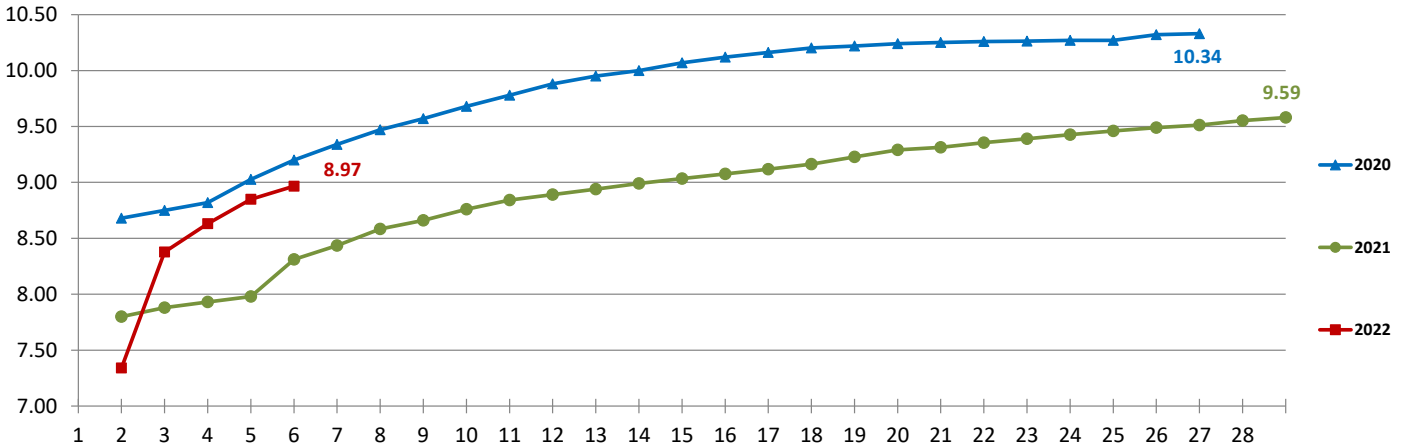
000 Tonnes



BH 2022

#### Taux d'extraction

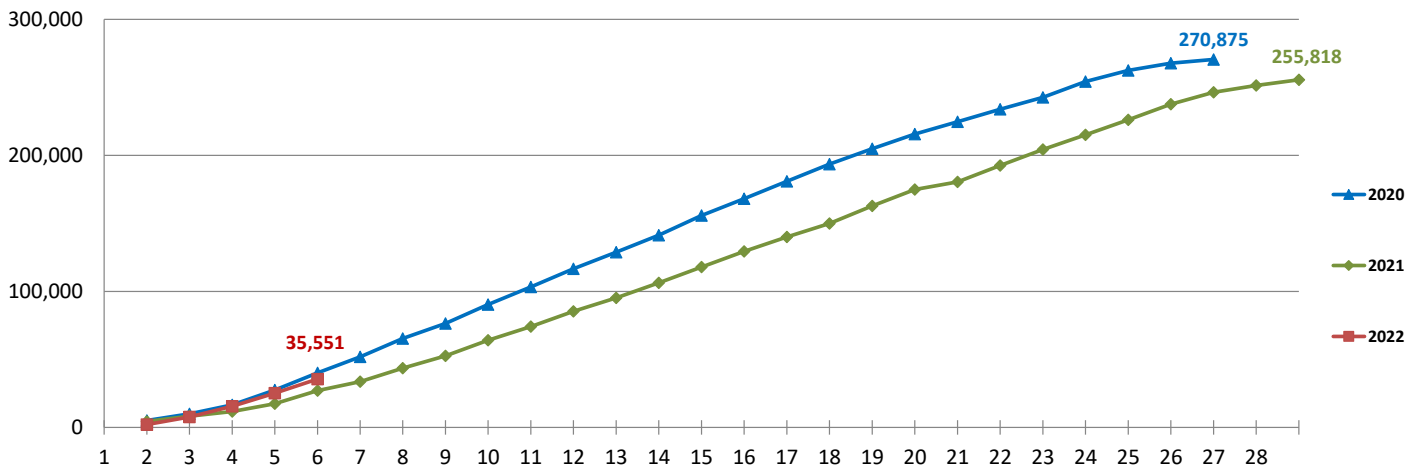
%



BH 2022

#### Sucre produit

Tonnes



BH 2022