

**BULLETIN HEBDOMADAIRE DES RESULTATS DE LA RECOLTE SUCRIERE 2022**

Semaine au 9 juillet 2022 (Progression de la récolte *: 7.4 %)

Bulletin no. 3

Page 1 / 2

	Champs (Propriétés)											
	Surface récoltée (Hectares)		Production de canne (Tonnes)		Production de sucre (Tonnes)		Taux d'extraction (%)		Tonnes Cannes/Ha (TCH)		Tonnes Sucre/Ha (TSH)	
	Semaine	A ce jour	Semaine	A ce jour	Semaine	A ce jour	Semaine	A ce jour	Semaine	A ce jour	Semaine	A ce jour
Terra	180.6	360.9	12,983	26,242	1,189	2,428	9.16	9.25	71.9	72.7	6.6	6.7
Alteo - Mon Loisir	68.4	123.7	5,343	9,340	530	853	9.92	9.13	78.1	75.5	7.7	6.9
Dom. de Labourdonnais Ltée	21.0	47.3	1,730	3,584	156	331	9.04	9.24	82.4	75.8	7.4	7.0
St Antoine	1.9	4.9	132	267	11	22	8.62	8.43	71.4	54.1	6.2	4.6
NORD	271.9	536.8	20,189	39,433	1,887	3,635	9.35	9.22	74.3	73.5	6.9	6.8
Agria	7.9	7.9	242	242	22	22	8.92	8.92	30.8	30.8	2.7	2.7
Bel Air Agricultural	6.4	6.4	645	645	52	52	8.04	8.04	100.7	100.7	8.1	8.1
Britannia	15.4	15.4	992	992	86	86	8.71	8.71	64.4	64.4	5.6	5.6
Mon Trésor	29.8	29.8	1,884	1,884	165	165	8.74	8.74	63.3	63.3	5.5	5.5
Beau Vallon	54.6	54.6	3,869	3,869	382	382	9.88	9.88	70.9	70.9	7.0	7.0
Rose Belle	-	-	-	-	-	-	-	-	-	-	-	-
St Félix	-	-	-	-	-	-	-	-	-	-	-	-
ENL Agri - L'Escalier	73.3	73.3	4,470	4,470	412	412	9.23	9.23	60.9	60.9	5.6	5.6
Union	11.6	11.6	626	626	60	60	9.62	9.62	54.2	54.2	5.2	5.2
Senneville Agricultural	-	-	-	-	-	-	-	-	-	-	-	-
St Aubin	-	-	-	-	-	-	-	-	-	-	-	-
SUD	198.9	198.9	12,727	12,727	1,180	1,179	9.27	9.27	64.0	64.0	5.9	5.9
Alteo - Beau Champ	198.9	553.3	17,410	46,711	1,607	4,106	9.23	8.79	87.5	84.4	8.1	7.4
Constance	68.8	179.6	3,913	10,245	349	858	8.93	8.37	56.9	57.1	5.1	4.8
Alteo - Union Flacq	29.5	100.5	2,200	7,372	165	550	7.51	7.46	74.5	73.3	5.6	5.5
EST	297.2	833.4	23,523	64,328	2,122	5,514	9.02	8.57	79.1	77.2	7.1	6.6
Médine	127.0	200.7	7,899	13,912	718	1,258	9.09	9.05	62.2	69.3	5.7	6.3
OUEST	127.0	200.7	7,899	13,912	718	1,258	9.09	9.05	62.2	69.3	5.7	6.3
ENL Agri - St Pierre	60.5	226.5	3,462	12,696	310	1,101	8.94	8.67	57.2	56.1	5.1	4.9
CENTRE	60.5	226.5	3,462	12,696	310	1,101	8.94	8.67	57.2	56.1	5.1	4.9
ILE	955.5	1,996.3	67,800	143,096	6,217	12,687	9.17	8.87	71.0	71.7	6.5	6.4

	Usine											
	Heures de panne (excl. scheduled stoppage)		Jours de roulaison		Richesse moyenne		Taux d'extraction		Cannes broyées		Sucre produit	
	(No.)	(No.)	(No.)	(No.)	(%)	(%)	(%)	(%)	(Tonnes)	(Tonnes)	(Tonnes)	(Tonnes)
	Semaine	A ce jour	Semaine	A ce jour	Semaine	A ce jour	Semaine	A ce jour	Semaine	A ce jour	Semaine	A ce jour
Terra	30	57	6	12	10.68	10.68	9.05	9.00	29,666	56,099	2,686	5,051
Omnicanne	57	57	4	4	10.71	10.71	8.95	8.95	19,106	19,106	1,710	1,710
Alteo Ltd - Union Flacq	16	71	6	17	10.71	10.56	8.76	8.38	40,241	104,594	3,525	8,765
ILE					10.70	10.61	8.90	8.63	89,013	179,799	7,920	15,525

* Proportion de la superficie totale à récolter (propriétés)

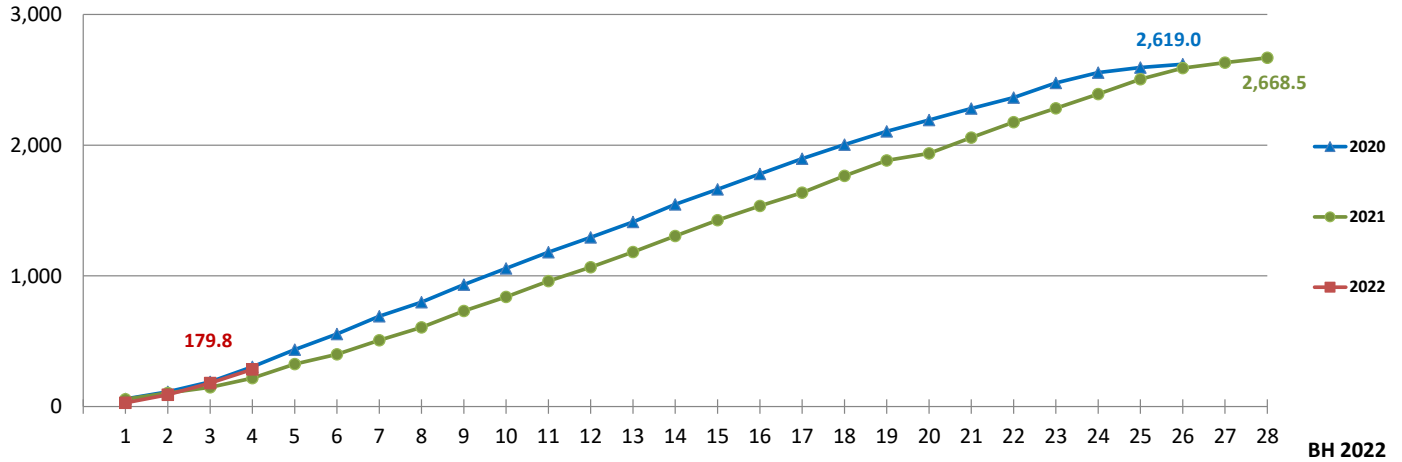


BULLETIN HEBDOMADAIRE DES RESULTATS DE LA RECOLTE SUCRIERE 2022

Semaine au 9 juillet 2022

Cannes broyées

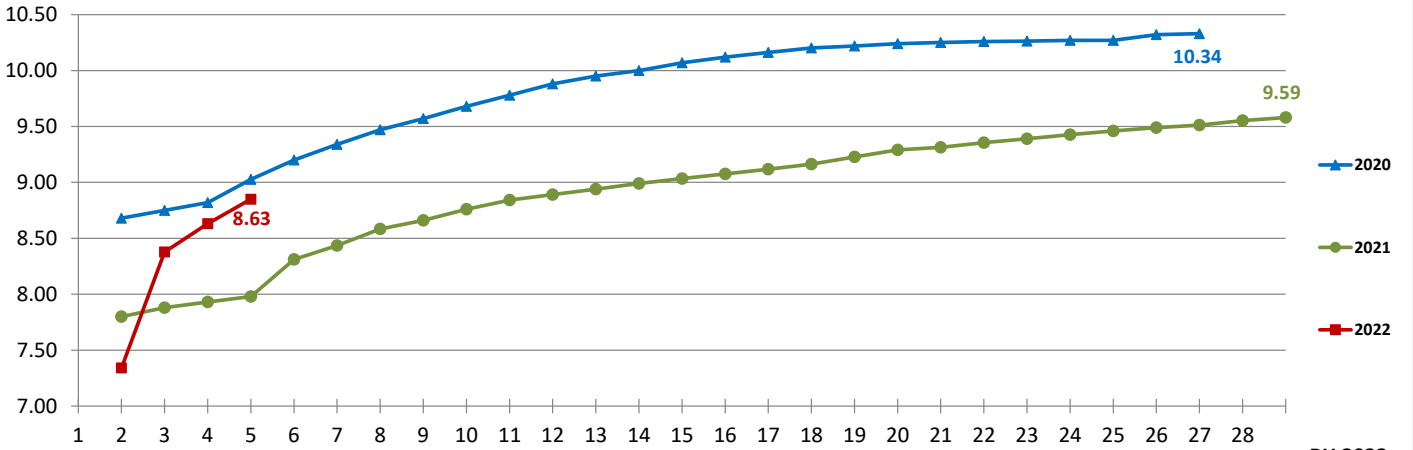
000 Tonnes



BH 2022

Taux d'extraction

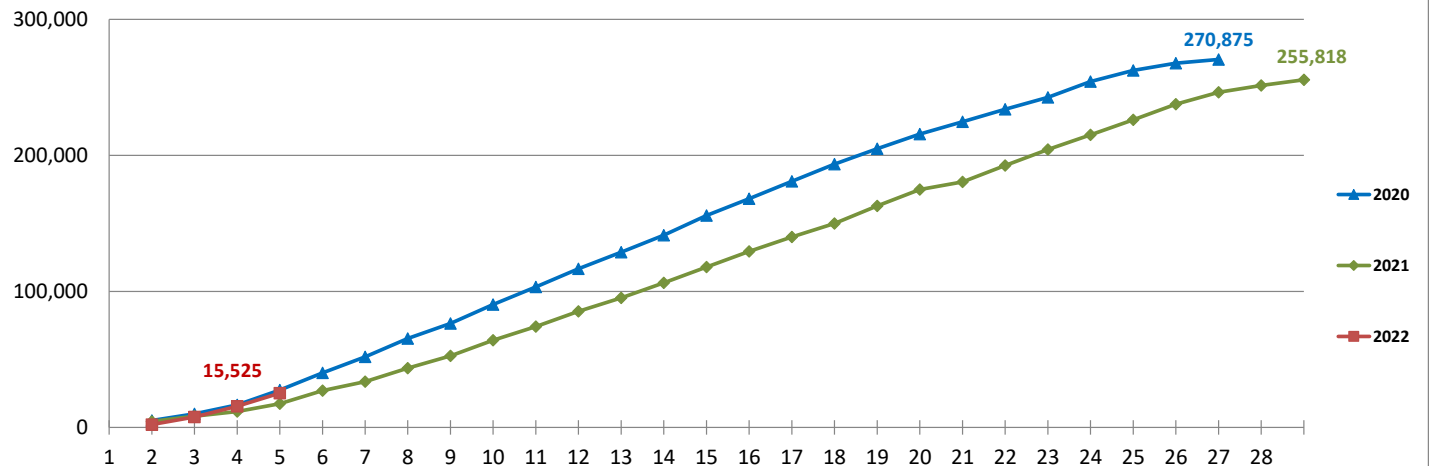
%



BH 2022

Sucre produit

Tonnes



BH 2022