

CHAMBRE D'AGRICULTURE DE L'ILE MAURICE

Résultats et Analyse Statistique de la Récolte 2020

1. Principaux résultats (2020)

- Sucre produit (tel quel) : 270 875 tonnes
- Sucre produit (98.5° pol) : 272 347 tonnes
- Canne récoltée : 2 620 874 tonnes
- Canne broyée : 2 619 015 tonnes
- Superficie récoltée : 43 711 hectares
- Taux d'extraction : 10.34 %
- Rendement de canne à l'hectare : 59.96 tonnes/hectare
- Rendement de sucre à l'hectare : 6.20 tonnes/hectare

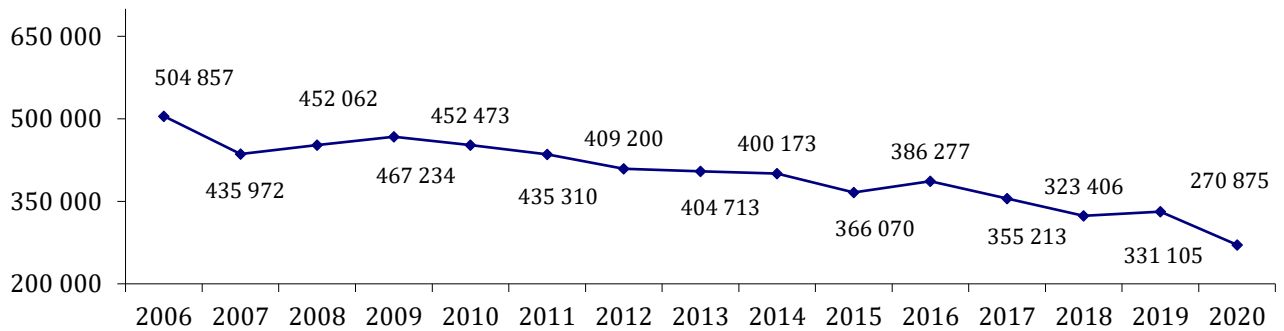
2. Performance comparée

Année	Superficie récoltée (hectares)	Canne récoltée (tonnes)	Rendement de canne à l'hectare	Canne broyée (tonnes)	Sucre produit (tonnes)	Taux d'extraction (%)	Rendement de sucre à l'hectare
2015	52 387	4 009 232	76.53	4 004 301	366 070	9.14	6.99
2016	51 476	3 798 448	73.79	3 795 619	386 277	10.18	7.50
2017	49 974	3 713 331	74.31	3 710 919	355 213	9.57	7.11
2018	47 678	3 154 515	66.16	3 152 695	323 406	10.26	6.78
2019	45 054	3 405 250	75.58	3 403 310	331 105	9.73	7.35
Moyenne 2015 - 2019	49 314	3 616 155	73.33	3 613 369	352 414	9.75	7.15
2020	43 711	2 620 874	59.96	2 619 015	270 875	10.34	6.20
Variance (%) :							
2020 vs 2019	(3.0)	(23.0)	(20.7)	(23.0)	(18.2)	6.3	(15.7)
2020 vs moyenne 2015-2019	(11.4)	(27.5)	(18.2)	(27.5)	(23.1)	6.0	(13.3)

CHAMBRE D'AGRICULTURE DE L'ILE MAURICE

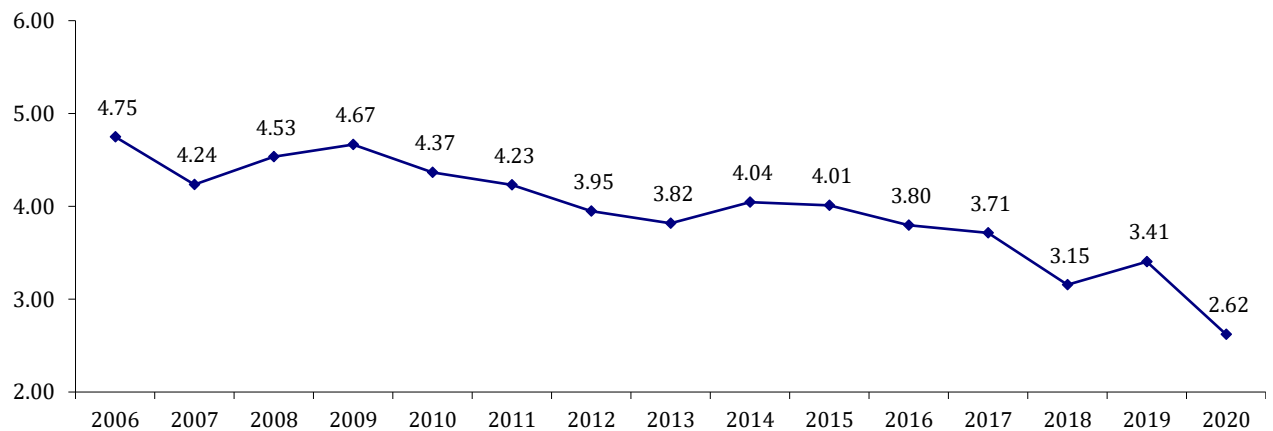
2.1 Production de sucre (2006 - 2020)

Tonnes



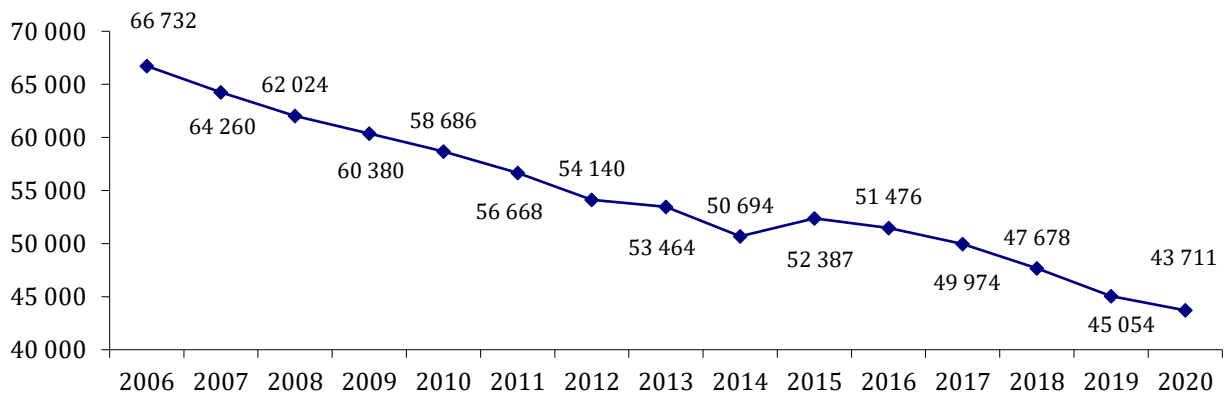
2.2 Canne récoltée (2006 - 2020)

Millions de tonnes



2.3 Superficie récoltée (2006- 2020)

Hectares

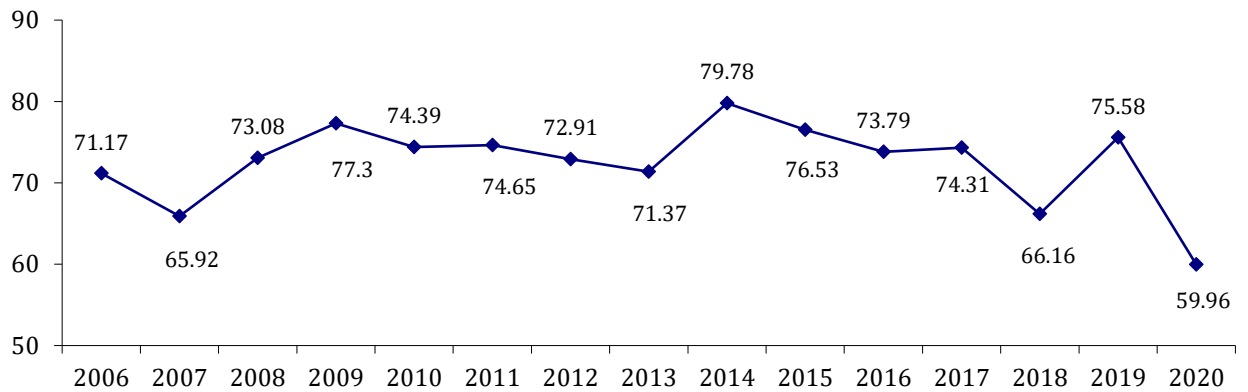


Note : En raison de la grève qui a eu lieu du 19 au 28 novembre 2014, une superficie de 1,478.5 ha de la coupe 2014 est reportée à la récolte 2015.

CHAMBRE D'AGRICULTURE DE L'ILE MAURICE

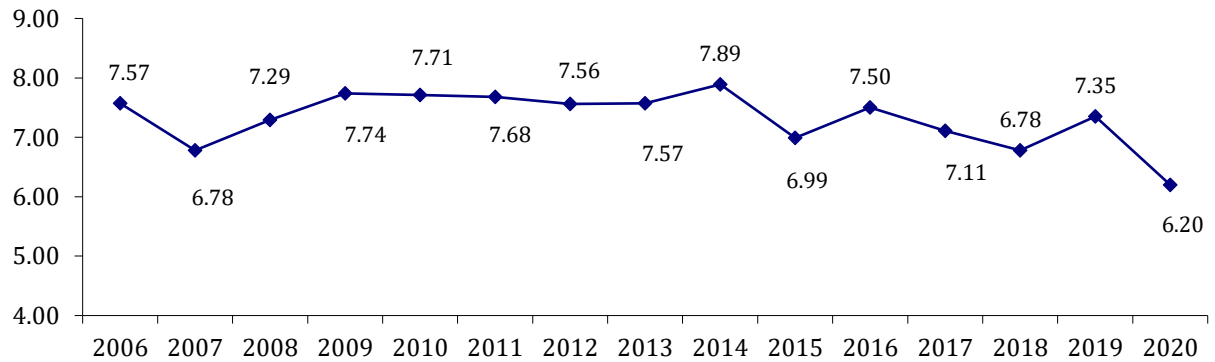
2.4 Rendement de canne à l'hectare (2006 - 2020)

Tonnes/Ha



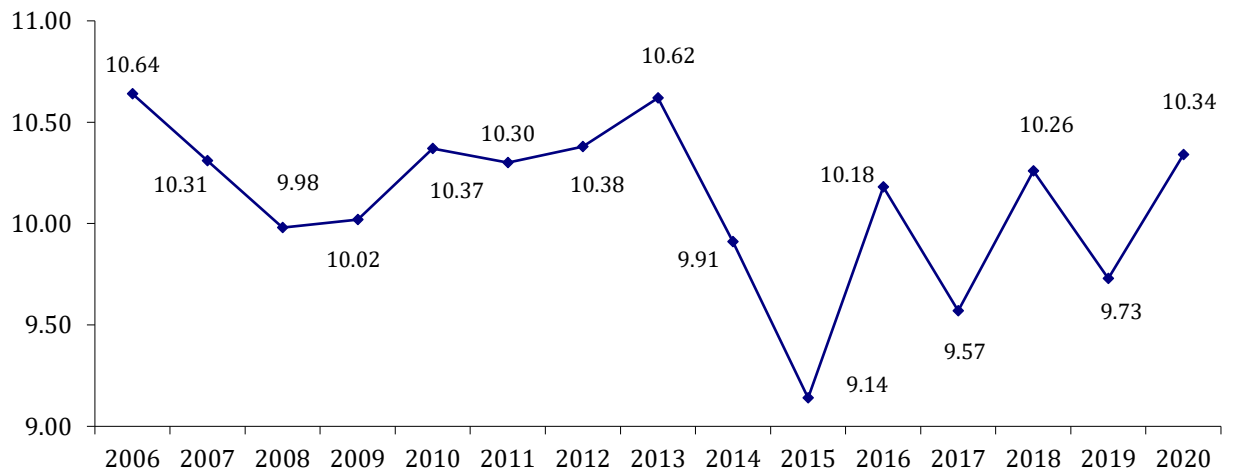
2.5 Rendement de sucre à l'hectare (2006 - 2020)

Tonnes/Ha



2.6 Taux d'extraction (2006 - 2020)

%



CHAMBRE D'AGRICULTURE DE L'ILE MAURICE

3. Performance au niveau des *factory areas* et des usines

Année	FACTORY AREA			USINE		
	Superficie récoltée (hectares)	Canne récoltée (tonnes)	Rendement de canne à l'hectare	Canne broyée (tonnes)	Sucre produit (tonnes)	Taux d'extraction (%)
2018	47 678	3 154 516	66.16	3 152 696	323 406	10.26
<i>Terra</i>	10 753	755 078	70.22	751 122	80 481	10.71
<i>Omnicanne</i>	13 550	918 286	67.77	914 009	93 361	10.21
<i>Alteo</i>	19 102	1 148 588	60.13	1 157 790	115 438	9.97
<i>Médine</i>	4 272	332 565	77.86	329 776	34 126	10.35
2019	45 054	3 405 250	75.58	3 403 310	331 105	9.73
<i>Terra</i>	12 158	926 876	76.24	918 924	94 711	10.31
<i>Omnicanne</i>	14 446	1 145 495	79.30	1 166 218	111 441	9.56
<i>Alteo</i>	18 450	1 332 879	72.24	1 318 168	124 953	9.48
2020	43 711	2 620 874	59.96	2 619 015	270 875	10.34
<i>Terra</i>	11 835	717 619	60.64	704 629	78 978	11.21
<i>Omnicanne</i>	14 278	879 006	61.56	876 597	88 023	10.04
<i>Alteo</i>	17 599	1 024 249	58.20	1 037 788	103 874	10.01

13 juillet 2021